



少しでも、安心と、安定の日々を送れるよう願って!?

きょう日の報道では、“政府が半導体材料の韓国向け輸出規制強化を巡り、「ホワイト国」から韓国を除外する見通し”とか？ 「サムスン電子とSKハイニックス、LGディスプレイに直接的かつ直ちに打撃を与える」らしい。そうすると、5G市場でこれまで研究・資源でシェアを拡大してきたサムスン電子が打撃を受け、米国のファーウェイ牽制が難しくなり、米国には複雑な状況が発生するそうだ。


ここ、北海道が夏に向かっていいるいま、日本から世界の政経に寒々とした木枯らしを巻き起こしそうだ。関係国民は、扉を閉ざさずに温和な涼風を待とう！ 先のG20大阪サミットで、議長の安倍晋三首相が「自由で公平、無差別な貿易の実現を目指す」とした首脳宣言をまとめたはずなのに。

令和の声を聞き、なんとなく吉祥気分の時、国内では、芸人の営業問題が参院選挙の結果報道を薄めてしまい、凶悪事件が追い打ちをかけた。隣国の排日も収まりそうもない。秋には消費税のアップ！ そんな中、ひるがえって私たちは、少しでも、安心と、安定の日々を送れるよう願ってやまない。


先日、Windows7のPCをWindows10最新バージョンにアップする機会があった。部品も交換する必要があり、専用のソフトウェア(アプリ)を2~3種ダウンロードした。

結果、目的は達したのだが、いずれも中国製で、無料(フリーソフト)を謳っているのだが、設定をある程度進むと「これより先は有料！」となる。無料で誘われたこちらの'うかつさ'がむなし。さらに、次々と宣伝が画面に飛び出してくる始末。あ～あ やれやれ 国内ソフトはここまでしないのだが・・

PC画面の中まで、木枯らしとまでは言わないが、隙間風くらいは吹いていそうだ。ウイルスと紙一重の詐欺ソフト、アドウェアも相変わらず多い！ EPOCの皆様！くれぐれもご用心！やはり安心と、安定の日々を送れるよう願ってやまない。(たけ)



部活動報告!



サムデイ部会

講師 小池 美津子さん

情報図書館PC学習室

13:00~15:00

★令和元年7月27日(土) 【学習内容】

「Excel2016基礎」テキスト「第6章 表の印刷 練習問題」から進め表示モードを切り替えて、「ヘッター・フッターの設定」・「ページ設定」をおこない、希望通りの印刷にする手順を再確認しました。その後、第7章に入り、「グラフの作成手順」や「円グラフ」の作成時の注意点や「書式設定」や「データ要素を切り離す」等の操作方法を確認し、p179まで進みました。



次回 8月24日(土)13:00からは、p180 棒グラフ作成から進める予定です。

アーカイブ部会

講師 小池 美津子さん 情報図書館ボランティア活動室 10:30~15:00

★令和元年7月21日(日) 【学習内容】

前回に引き続き「PowerPoint2016応用」の第4章スライドマスターの最初から学習しました。このスライドマスターの概念を理解したらとっても楽に統一感のあるスライドが作成出来るようになります。スライド内部の書式をまとめて管理している特別なこのスライドマスターをきっちり覚えてアーカイブのみなさん!! PowerPointのエキスパートになりましょう
次回は、第4章練習問題から進める予定です。



オフィス部会

講師 猪股 嘉治さん

情報図書館PC学習室

13:00~17:00

★令和元年7月27日(土) 【学習内容】

Excel IME 単語の登録と保存そして復旧について学習しました。



8月はお休みですので次回は9/14です。

内容は「コピー、貼り付け」です。Office部員以外の方で、出席希望の方は連絡下さい。

ハッピー部会

講師 藤倉 万里子さん

情報図書館PC学習室

10:15~12:00

★令和元年7月27日(土) 【学習内容】

GIMPでウィッパー君を描こう

Gimpのウィッパー君を下絵にしてパスを使って手書きでかいていきます。今回は「目」迄書きました。さて、どんなウィッパー君が出来上がるでしょう。



シニア部会

世話人 高橋 晃さん

情報図書館PC学習室

13:00~15:00


★令和元年7月12日(金) 【学習内容】

Publisherの学習を兼ねて会報の作成の手助けをしました。

パソコン操作の解らない事、Officeソフトや画像ソフトで不明な点などを持ち寄ってお互いに学習する事を継続していくこととしました。

今後はパソコンに興味ある方、誰でも参加できるように門戸を拡げた部会活動を目指す事にしました。





部活動報告!



学習部会

講師 矢萩 巽さん 情報図書館PC学習室 10:15~15:15

★令和元年7月26日(金) 【学習内容】

午前の部 10:15~12:15 参加6名 午後の部 13:15~15:15 参加14名

午前の部、午後の部共に、「かんたん家計簿」の仕組み、入力方法及び編集方法、シート間の計算及び費目別に集計するための『SUMIF』関数について説明しました。

他にExcelとWordで日付を入力したときに和暦の場合「令和1年」と表示されるのを「令和元年」と表示されるように条件付き書式で設定する方法を紹介しました。

(Wordの場合は、「日付と時刻」で入力した場合)

お願い
このところ午後の部の参加に偏っています。午前の部に変更可能な方はそうしていただくとありがたく思います。ご協力の程お願い申し上げます。



エポア部会

講師 藤倉 万里子さん 大麻公民館 13:00~15:00

★令和元年7月3日(水) 【学習内容】

参加者本人のパソコンを持参しているので、パソコン機種・バージョン・使用ソフトが色々で知りたいことややりたいことも様々で、それぞれに対応。和気あいあいと取り組んでいます。



DCE部会

講師 竹内 秀機さん 情報図書館PC学習室 10:15~12:00

★令和元年7月13日(土) 【学習内容】

7月は、秋の文化祭に向けての制作を視野に入れて、画像処理のテクニック向上を目指しました。次回以降も制作発表に向けての取り組みになります。

新しいアプリケーションのテストをしましたが、皆さん乗り気の様で安心しました。大きな可能性を感じます。



E P O C (江別パソコン利用研究会) では 今、新会員さんを募集しています。

江別市とその近郊にお住まいの方で、パソコンの得意な方・おぼえたい方・興味のある方を 募集しています。

EPOCではワードやエクセルをはじめ 写真や画像の処理、データの作成などを学びあっています。

興味のある方は、下記までご連絡ください。詳しくご案内いたします。

お問い合わせ先 入会ご案内等は [こちら](#) !

Eメール : info@e-epoc.jp

EPOC代表幹事 : 小池美津子 または 情報図書館まで






部活動予定!



7日(水)	13:00~16:00	エポア部会・大麻えぼあ会館
9日(金)	13:00~15:00	シニア部会・情報図書館PC学習室
10日(土)	10:15~12:00	DCE部会・情報図書館PC学習室 写真・画像の学習
	Office部会休講	次回は9月14日になります
11日(日)	市民講習休講	次回は9月8日に開講します
18日(日)	10:30~16:00	アーカイブ習会・情報図書館ボランティア室 PowerPoint2016(応用)の学習
23日(金)	10:15~15:15	学習部会・情報図書館PC室 2019年度テキスト ①10:15~12:15 ②13:15~15:15の2回
24日(土)	10:15~12:00	ハッピー部会・情報図書館PC学習室 「GIMP(ギンプ)」の学習
	13:00~15:00	サムディ・情報図書館PC学習室 Excel2016(基礎)の学習



4日(水)	13:00~16:00	エポア部会・大麻えぼあ会館
8日(日)	13:00~16:00	市民向け講習会・情報図書館PC学習室 OFFICEを使って「献立表を作ろう」の講習
13日(金)	13:00~15:00	シニア部会・情報図書館PC学習室
14日(土)	10:15~12:00	DCE部会・情報図書館PC学習室
	13:00~17:00	Office部会・情報図書館PC学習室
27日(金)	10:15~15:15	学習部会・情報図書館PC室・2019年度テキスト ①10:15~12:15 ②13:15~15:15の2回
28日(土)	10:15~12:00	ハッピー部会・情報図書館PC学習室
	13:00~16:00	サムディ部会・情報図書館PC学習室 Excel2016(基礎)の学習
29日(日)	10:30~16:00	アーカイブ部会・情報図書館ボランティア室 PowerPoint2016(応用)の学習





普段なかなか会う機会のないエポア部会を訪問しました。

「エポア部会」は、江別市大麻公民館(エポアホール)で毎月第1水曜日に活動しています。藤倉万里子さんが世話役です。17年ほど前から「大麻シニア部会」として活動を続け、昨年からは名称を「エポア部会」と改名しました。在籍者20名で常時十数名の方が活動しています。

訪問した日は30度を超える猛暑の日でしたが、6名の会員さんがパソコンの学習に励んでいました。大きな包容力の藤倉先生を中心にして、各自が色々な事にパソコンを使っているとのこと。みんなに喜んでもらおうと、町内のお祭りの写真データの整理を引き受けたり、絵手紙作品を作ったりしてパソコンを活用しているとお聞きしました。

とても能動的で活気にあふれてました。それでいて堅苦しくなく、お菓子や自慢の料理を持ち寄って和気あいあいのアットホームな雰囲気の中で、自分の知りたいことをしっかりと習得しているように見受けられます。

悩みといえば他の部会にも言えることだと思いますが、段々会員が高齢化してきており、出席できない人も出てきているようです。

今回貴重な時間をさいて、いろいろなお話を聞かせていただきありがとうございました。

(編集部)



EPOC新入会員のご紹介!

新しくEPOCに入会されました。共に仲良く進みましょう。

蝦名 陽子さん 江別市大麻在住

社会の担い手としての高齢者が、パソコンを通して活動出来ると私は思います。パソコンを通して地域社会に貢献し、高齢者も「担い手」に変われることを考え、そして学んでいきたい。いくつかの部会を受講して感動しました。仲間として楽しく学ぶことを願っています。共に歩めるようによろしくお祈りします。

(要約；編集部)





投稿、お便り&オフミーティングごぼれ話して綴ります。

オフミーナー



皆様からのメールやお話、お知らせ、お問い合わせ、写真や画像、他なんでも！！

♥お問い合わせ：ちょっと人には聞けない超初心者の私の質問です！

Q：アカウントってなあに？

A：アカウントとは（account）個別の権利

アカウントは通常、IDとパスワードの2つがセットになって、本人確認ができる仕組みになっています。IDとは、個人を識別するための会員番号や名前にあたるもので、一度作成したら退会するまで同じIDを使います。携帯電話番号がIDとして利用される場合もあります。

パスワードとは本人確認の暗証番号にあたり、他人に知られると被害にあう危険性も。絶対に知られてはいけません。パスワードには「1234」などの続き番号や生年月日など、推測されやすいものは避けましょう。文字・数字・大文字・小文字の混合で8文字以上が良いとする所もあります。

Q：メールアドレスに種類は？

A：メールは大きく分けると5種類に分類されます。それぞれの違いや特徴をまとめてみました。

E-mail(Eメール)⇒メールの元祖。インターネット契約時にその会社名の入ったメールアドレスになります。電子メールの意味でも使います。メール送受信ソフト(アウトルックなど色々)で開くのが原則です。

Gmail(Gメール)⇒グーグル社の無料で加入できるメールです。ウェブページ閲覧と同じように送受信できます。Webメールに含まれます。

Webメール(無料メール)⇒ネットで使える無料のメールアドレスの総称です。パソコンを変えてもそのまま使えます。スマホなどでもそのまま使えます。フリーメールと呼んだりします。

SMS(ショートメッセージ)⇒携帯電話の電話番号をアドレスにし、メッセージを送受信します。

MMS(キャリアメール) ⇒携帯電話でSMSがテキスト(文章)しか送れないのに比べて、MMSでは写真や動画・音声などのファイルも送受信できます。携帯会社のサービスなのでキャリアメールとも呼ばれます。

投稿：開拓の村へ 行ってきました。(文と写真 匿名さん)



札幌駅舎

レトロな建物群を散策・・・北海道の歴史もちよっぴり知りました
仲間たちと「北海道開拓の村」に出かけました。「北海道開拓の村」は昭和58年(1983)、北海道百年記念事業の一環として、道立自然公園野幌森林公園の一角にオープンし、明治から昭和初期にかけて北海道で作られた建築物を移築したり復元して展示している野外博物館です。ノスタルジックな気分にしたる。開道150年の今、行きたい場所です。



道産馬

とにかく広い。歴史が見える建物群。ボランティアガイドさんが親切。脚力に応じてコース選択。馬車鉄道の道産子がかわいい。隠れ吊り橋の発見。風が心地よい。木々のそよぎ・・・又、行きたいよ～。外の休憩所が少ないのが難点。(匿名さん)



吊り橋

編集部

令和元年となり、新しい時代がはじまりましたね。

これを機に会報も新しく「オフミーナー」という欄を設けました。

「会報えぽっく」の～オフミーナー～ epoc. e. one@gmail.com

会員はもとより、パソコンに興味ある方々から、色々なご意見、疑問をメール等で投稿していただき、それに対応していきたいと思います。

江別パソコン利用研究会
事務局・お問い合わせ先
入会ご案内等は下記へ！

eメール：info@e-epoc.jp

EPOC代表幹事：小池 美津子

「会報えぽっく」編集部

第255・会報えぽっく夏の号

編集人：竹内・高橋・澤田・阿部・出口